

クラブからのお願い

◆乗用カートについて

- 乗用カートは人に反応しません、カート道路走行中のカートの前には絶対に立たないようご注意ください。また、リモコン操作をされる方は、カート周辺の安全を確認し走行させましょう。

カートは人に
反応しません。
絶対にカートの
前に立たないで
下さい。



乗用カート内は禁煙です。

◆エチケット袋

- 乗用カート備え付けの「エチケット袋」に火のついたままタバコの吸い殻を入れないようお願い致します。

プレーヤーの皆さまへ

GOLF エチケット&マナー



サミットゴルフクラブ

サミットゴルフクラブ エチケット・マナー

～気持ち良くゴルフを楽しむために～

『JGAゴルフ規則第1章 エチケット』より抜粋

～ゴルフの精神～

ゴルフはほとんどの場合、レフェリーの立ち会いなしに行われる。また、ゴルフゲームは、プレーヤーの一人ひとりが他のプレーヤーに対しても心くばりをし、ゴルフ規則を守ってプレーするというその誠実さに頼っている。プレーヤーはみな、どのように競い合っているときでもそのようなことに関係なく、礼儀正しさとスポーツマンシップを常に示しながら洗練されたマナーで立ちふるまうべきである。これこそが正に、ゴルフの精神なのである。



1.すがすがしい気持ちで 1 日をはじめましょう

- ゴルフ場に来場する際は、遅くとも 30 分前には到着しましょう。
※スタート時間とは、クラブハウスを出発する時間ではなく
ティーショットを打つ時間です。

- 朝の挨拶はお互いに対するエチケットです。
1 日のラウンドを快適に過ごすためにも
気持ちの良い挨拶をしましょう。



2-1.ゴルフ場、そしてプレーにふさわしい服装で！

【ご来場・退場時の服装について】

- ゴルフは【紳士・淑女のスポーツ】です。
あまりラフになりすぎないよう、品位を
保った服装を心掛けましょう。
- 来場の際はジャケット着用をお願い致します。
(但し、5 月～9 月は任意とさせていただきます。)
- クラブハウス内は社交の場とされており、
コース内と同様、ラフな服装はご遠慮く
ださい。行き帰りにラフな格好で済ませ
る方が見受けられますが、マナー違反と
なってしまうので注意が必要です。



行きも帰りもドレスコードを守りましょう!!

ふさわしくない服装



ジーパン



襟なしシャツ



タンクトップ
キャミソール



スエットパンツ



サンダル
スリッパ




ジャージ



スニーカー

2-2.【プレー時の服装について】

ドレスコードについて



ドレスコードを守ってゴルフタイムをもっと快適に!

以下の服装の着用はご遠慮ください。



着用状況により、スタッフよりお声掛けさせていただく場合がございます。

3.タバコは決められた場所で吸いましょう

- クラブハウス内は禁煙、コース内は一部を除いて禁煙です。
- 喫煙可能な場所は以下の通りです。

- 地下玄関の灰皿設置場所
- コース側出口の喫煙所
- ティーイングエリア付近の灰皿設置場所

- 同伴者の受動喫煙には、十分な気遣いをお願いします。



4.スタート前のエチケット

- 練習グリーンでは他のプレーヤーと譲り合ってカップを使用しましょう。
- ティーイングエリア及び練習グリーン付近でのアプローチ練習は禁止です。
- グリーンはとてもデリケートです。かかとを引きずって歩かないようにしましょう。また、同じ場所で長時間練習をすると踏んでいる部分の芝が凹み傷むので、場所を変えて練習しましょう。
- 練習場では長めの練習はせず、打席を譲り合いましょう。
- 素振りをする時は周りに人がいないことを確認してから振りましょう。人がいる方向に振ると、地面にあたり小石や土が飛ぶ、またはすっぽ抜けたクラブが飛ぶ可能性もあります。絶対にやらないでください。



グリーンスパイク引きずり跡



練習グリーンでは譲り合いを

5.ティーイングエリアでのエチケット

- 打球事故のないよう、先の組との距離には十分に注意してティーショットをおこなってください。
- ティーイングエリア付近では、打つ人の視界に入らないようにすることが大切です。人によっては、微妙な動きやわずかな音でも集中できなくなります。また、打つ人の後方において、打ったボールの行方を追うようなこともマナー違反となるので気を付けましょう。
- **打球が隣のホールに飛んだら、全員で「フォー」と呼びましょう。**

何のために叫ぶのかというと、「そちらにボールが行ったので注意してください！！」との警告の意味です。

一方、「フォー」と聞こえた場合は素早く頭を覆い、声のする方向から飛んでくるボールに注意をすることが必要です。

できるだけ大きな声で

フォー!!


6.フェアウェイでのエチケット

- 打球事故防止のため、プレーヤーより前に行かないようにしましょう。
- ショットを打った際に削り取った芝は、元の場所に戻しましょう。進行上余裕があれば目土を行ってください。
- 隣のホールに打ち込んでしまった場合、隣のプレーヤーが打ち終わるのを待って挨拶し、その後リカバリーをしましょう。この場合、隣のホールの方のプレーが優先。邪魔しないようにしましょう。
- バンカーに入った場合、打った跡や足跡はバンカーレーキで必ずきれいに均しましょう。そのまま放っておくと、後続のプレーヤーにとって公平ではなくなります。
- **コロナ禍においてはバンカーレーキを使用しない場合、足でできるだけ綺麗に均していただけるようご協力をお願いします。**



7.グリーン上でのエチケット

- ・自身で作ったボールマークは、責任を持って修復しましょう。
- ・グリーン上では走る・足を引きずる行為は重大なマナー違反です。
- ・スタンドバックをグリーン上に持ち込まないで下さい。
- ・他のプレーヤーのラインを踏んだり、パッティングをしようとしているプレーヤーのライン上に影を落としたりしないようにしましょう。
他のプレーヤーのラインをまたぐのも、
好ましい行為ではありません。
- ・パッティング終了後は、後続の組のため
速やかにグリーンから離れましょう



8.クラブハウス内でのエチケット

- ・プレー終了後は、クラブハウスに入る前にシューズやウェアに付いた芝、土等を十分に落としましょう。
- ・洗面所では、後の人が気持ち良く使えるように、使用後は洗面台付近を軽く拭いておきましょう。
- ・火が付いていないからといって、くわえ煙草はマナー違反です。
- ・レストランに入店する際は帽子を脱ぎましょう。
- ・レストランは皆の共有スペースです。必要以上に大きな声で話したり、コンペ等で席を立て別組のプレーヤーと話したりすると、他のお客様の迷惑になります。節度ある言動を心がけましょう。
- ・携帯電話はレストランホールの外で使用するようにしましょう。
- ・館内衛生維持のためロビー・ラウンジ及びロッカールームでの食事はお止め下さい。



エチケットに関するQ&A

Q1.よくプレーファスト、って言うけど、なんでそんなにプレーを急がせるの？

- A. ゴルフは【紳士・淑女のスポーツ】と言われ、自分だけでなく他の人も気遣う必要があります。プレー遅延が発生すると、**1組のために後続プレーヤー全員が巻き込まれ**、不快な思いを与えてしまいます。
- 「プレーファスト」という言葉はそういった中から生まれた言葉ですが、「プレーを急げ、急いで打って早く進め」という意味ではありません。
「ムダな時間を極力なくし、スムーズにプレーしよう」という意味です。

例えば

- ティーイングエリア・ジェネラルエリアでは
 - ・素振りには2回まで、（素振り時間で時間をかけ過ぎない）
 - ・打球はみんなで追い、みんなで捜す
（ボール捜しは**3分**まで、見つからなかったらロストと判断）
 - ・2打目以降は、**クラブ数本とボールを持って移動**する
 - ・前後の組との間隔は常に意識しておく
※2019年1月1日新しいJGAゴルフ規則施行5分から3分へ
- グリーンでは
 - ・**カートは回しておく**（次ホール方面で自動的に止まります）
 - ・使わないウエッジを**次のホール方向エリア**に置いてからグリーンへ
 - ・ライン読みは自分の番が来るまでに済ませ、速やかにパッティングを行える準備をしておく
 - ・スコア記入やクラブ収納は次のホールで行い、**グリーンを空けることを第一に行動**する
- その他
 - ・初心者のある組には必ず上級者が入り、初心者をしっかりフォローする



Q2.ボールマーク、って何？どうするの？

- A. ボールマークとは、グリーン上にボールが落ちた時にできる小さな窪みのことで、別名ピッチマークとも言います。ボールマークは必ず修復するのがゴルファーのマナーです。

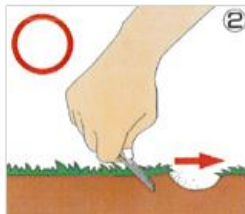
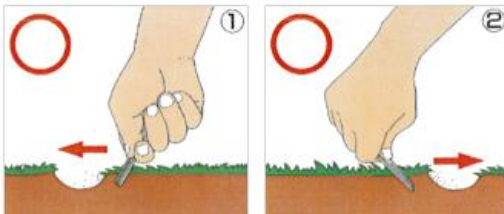
ボールマークは 15 分以内に修復すれば翌日には再生しますが、そのままにしておくと窪みの部分の芝が枯れ、再生に 1 ヶ月かかることもあります。 後続のプレーヤーにも障害となりますので、責任を持って修復しましょう。



～ボールマークの正しい直し方～



フォークで周りの芝をボールマーク側へ寄せます。最後に盛り上がった部分をパターで軽く押さえ、平らにしましょう。



いずれも根を切らないように中央へ寄せる

持ち上げてしまうと根が切れてしまう

下から盛り上げるように行くと見た目はきれいになりますが、根が切れてその部分の芝は枯れてしまいます。 上の部分を寄せるように行いましょう。

Q3.目土、って何？なぜ必要なの？

A. ショットにより芝を削り取ってしまった凹み部分（ディポット）を砂（目砂）で埋めることを目土といます。目土をすることで、後続の組のボールがディポットにはまって迷惑をかけることを防ぎます。



目土は芝にとっても非常に重要な効果があります。新しい芝が蘇生するための【保湿】と【保温】の効果です。

良い芝を再生させるための大切な作業なのです。踏んで平らに均すだけです。進行に余裕がある時は、ぜひ実践してみてください。







ルールでは、ありませんが。

同じ空間を共有する人たち全員の為に。

ゴルフ場には、職業も、年齢も、
考え方も違う様々な人たちが、
ゴルフという共通の目的のため、
ゴルフ場という一つの空間に集います。
そんな見ず知らずの人たちが気持ちよく
一日を過ごすために、
ゴルフのマナーがあります。
服装もそのひとつ。



ルールではありませんが、服装によっては
他の人に不快感を与えてしまうことがある
ようです。皆さんもう一度、
ご自身が他の人にどう映っているかを
考えてみませんか？